



REGISTRUL AUTO ROMAN

Analiza media

01-01-2023 - 31-12-2023

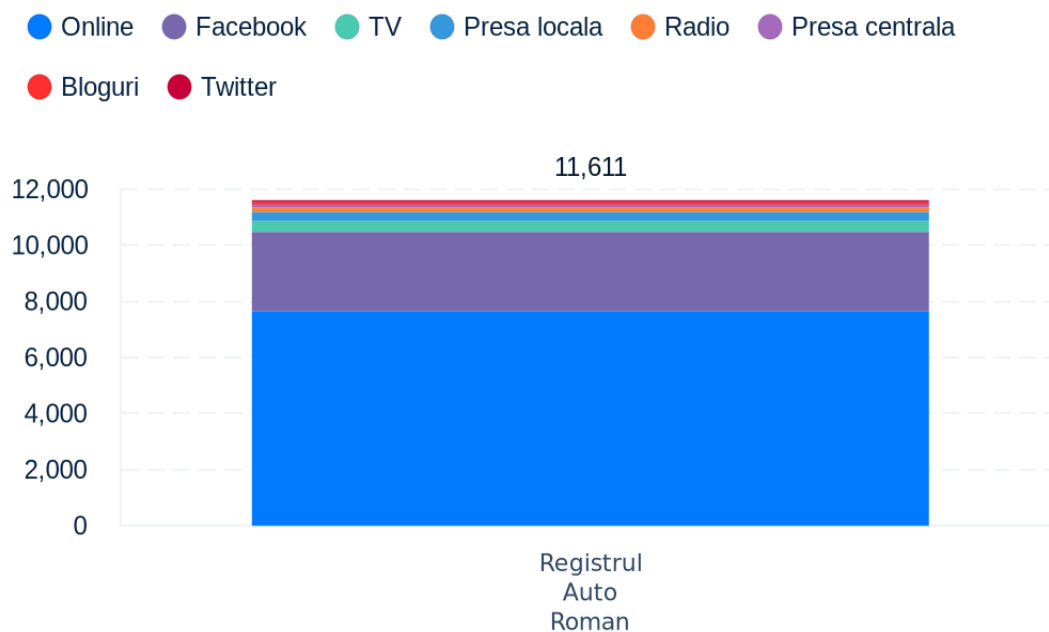
*Pentru generarea analizei media au fost analizate **11611 articole** incluse in rapoartele de monitorizare din perioada **01-01-2023 - 31-12-2023**. Analiza cuprinde o serie de indicatori relevanti care reflecta expunerea media a categoriilor **Registrul Auto Roman**.*

ACOPERIRE MEDIA.....	1
EVOLUTIA APARITIILOR	2
PROFIL MEDIA	4
INTERESUL AUDIENTEI.....	6
DISTRIBUTIE REGIONALA.....	7
INFLUENTA SURSELOR	9
PROEMINENTA BRANDULUI	10
TONE OF VOICE	11
MEDIA VALUE(EAV)	12
AUDIENTA ESTIMATA	13
TOP SURSE.....	14
TOP AUTORI	15
TOP EVENIMENTE	16

Graficul de mai jos prezinta numarul total de articole si distributia acestora in functie de canalul media analizat.

GRAFIC

In perioada **01-01-2023 - 31-12-2023** cele mai multe aparitii pentru **Registrul Auto Roman** au fost inregistrate in **Online**.



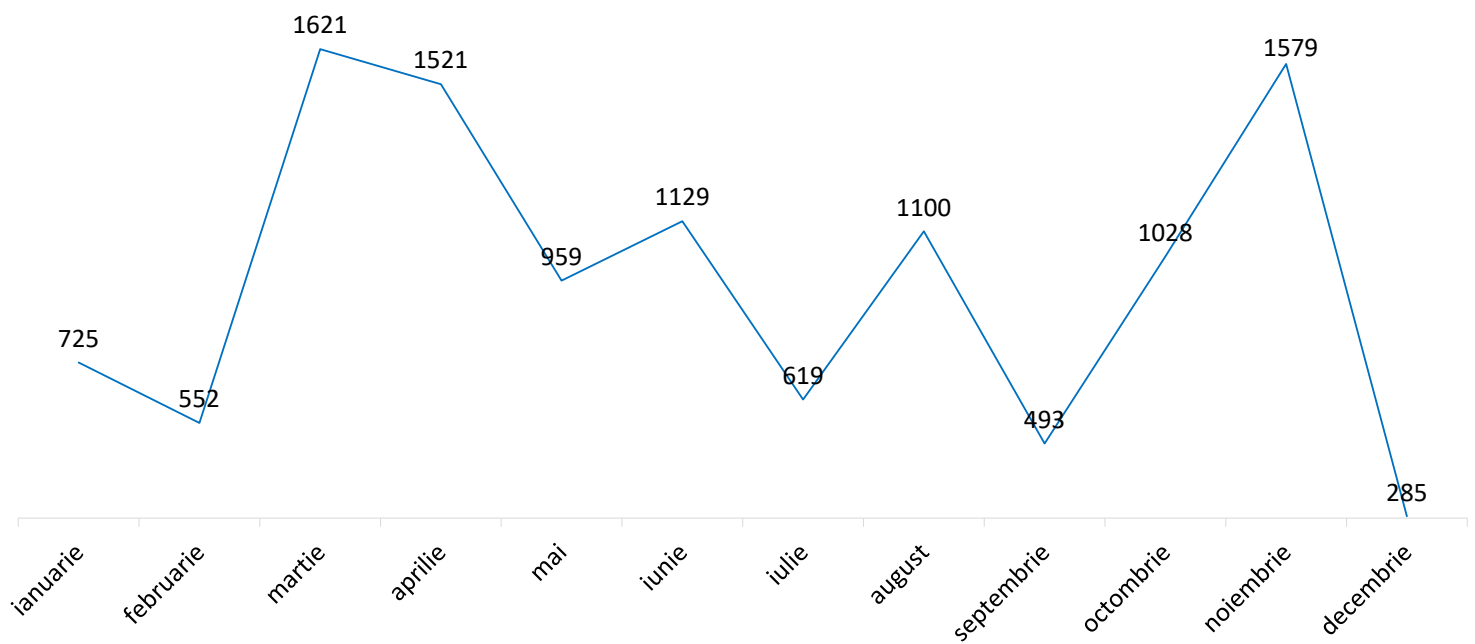
VALORI

	Online	Facebook	TV	Presa locala	Radio	Presa centrala	Bloguri	Twitter	Total
Registrul Auto Roman	7645	2832	387	326	153	107	89	72	11611

Evolutia in timp a numarului de articole pentru fiecare categorie analizata.

GRAFIC

Categoria **Registrul Auto Roman** a inregistrat cele mai multe aparitii in data de **13-11-2023**.



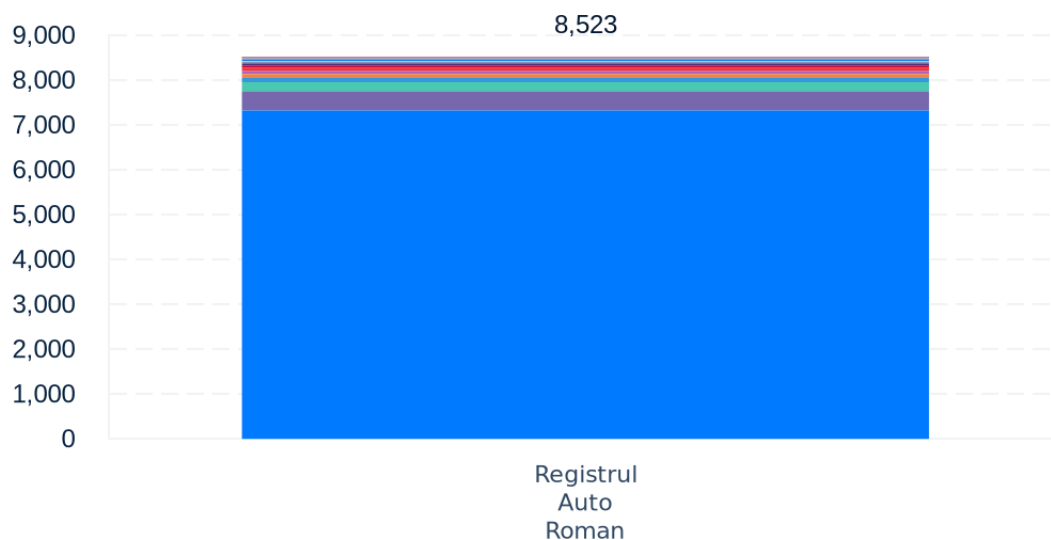

VALORI

Data	Registrul Auto Roman
ianuarie	725
februarie	552
martie	1621
aprilie	1521
mai	959
iunie	1129
iulie	619
august	1100
septembrie	493
octombrie	1028
noiembrie	1579
decembrie	285

Profilul media este stabilit in functie de orientarea publicatiilor catre anumite domenii / industrii: Economie / Finante, Constructii si Imobiliare, Energie, Sport, etc.

GRAFIC

In perioada **01-01-2023 - 31-12-2023**, **Registrul Auto Roman** a inregistrat cele mai multe aparitii in surse cu profil "**Stiri generale**".



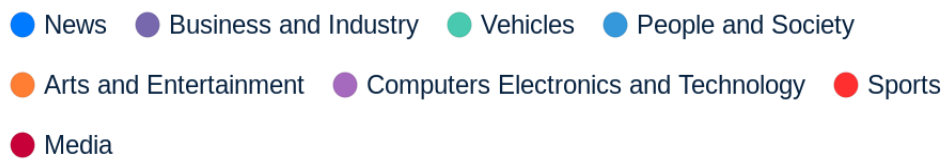
VALORI

Profil	Registrul Auto Roman	Total
Stiri generale	7322	7322
Economie & Finante	431	431
Auto & Moto	199	199
Agentii de stiri	112	112
Comunicate de presa	71	71
IT&C	70	70
Divertisment	70	70
Lifestyle	46	46
Justitie & Legislatie	43	43
Comunitate	32	32
Politica	30	30
Anchete & Investigatii	26	26
Agribusiness	10	10
Diaspora	9	9
Transporturi & Logistica	9	9
Autoritati & Institutii	8	8
Sport	6	6
Media & Advertising	5	5
Energie	5	5
Banci & Asigurari	5	5
Stiinta & Cercetare	3	3
Arta & Cultura	2	2
Sanatate & Ingrijire personala	2	2
Constructii & Imobiliare	2	2
Mediu	2	2
FMCG	1	1
Educatie & Invatamant	1	1
Cariere	1	1
Home & Deco	0	0

Se stabileste pentru fiecare sursa monitorizata in functie de subiectele de interes pentru vizitatorii surselor.

GRAFIC

In perioada **01-01-2023 - 31-12-2023**, **Registrul Auto Roman** a inregistrat cele mai multe aparitii in surse cu audienta interesata de domenii precum: **News, Business and Industry, Vehicles**.



VALORI

	News	Business and Industry	Vehicles	People and Society	Arts and Entertainment	Computers Electronics and Technology	Sports	Media	Total
Registrul Auto Roman	7572	495	198	105	72	70	6	5	8523

Graficul de mai jos prezinta distributia stirilor pe judete in functie de zona geografica a fiecarei surse.

GRAFIC

In perioada **01-01-2023 - 31-12-2023**, **Registrul Auto Roman** a inregistrat cele mai multe aparitii in surse media din regiunile: **National, Bucuresti, Arges**.

VALORI

Regiune	Registrul Auto Roman	Total
National	4211	4211
Bucuresti	648	648
Arges	274	274
Constanta	271	271
Regional	254	254
Botosani	222	222
Iasi	151	151
Gorj	138	138
Dambovita	130	130
Timis	121	121
Prahova	119	119
Bacau	113	113
Cluj	112	112
Satu Mare	105	105
Maramures	102	102
Arad	98	98
Suceava	98	98
Bistrita Nasaud	95	95
Brasov	88	88
Vaslui	87	87

Bihor	84	84
Alba	80	80
Neamt	71	71
Transilvania	66	66
Vrancea	62	62
Caras Severin	61	61
Mures	61	61
Salaj	59	59
Sibiu	54	54
Olt	47	47
Calarasi	46	46
Hunedoara	43	43
Dolj	40	40
Buzau	35	35
Galati	35	35
Muntenia	30	30
Tulcea	24	24
Valcea	22	22
Ialomita	20	20
Banat	19	19
Braila	18	18
Teleorman	17	17
Giurgiu	17	17
Covasna	14	14
Harghita	13	13
Mehedinti	10	10
Ilfov	10	10
Moldova	9	9
Bistrita	2	2
Republica Moldova	0	0

Influenta surselor este calculata printr-un algoritm propriu care analizeaza popularitatea surselor media tinand cont de informatii precum: Google Rank, cifre de trafic / audienta, profilul sursei.

GRAFIC

In perioada **01-01-2023 - 31-12-2023**, **Registrul Auto Roman** a inregistrat **918 aparitii** in surse cu influenta mare, **4455 aparitii** in surse cu influenta medie, si **2607 aparitii** in surse cu influenta mica.



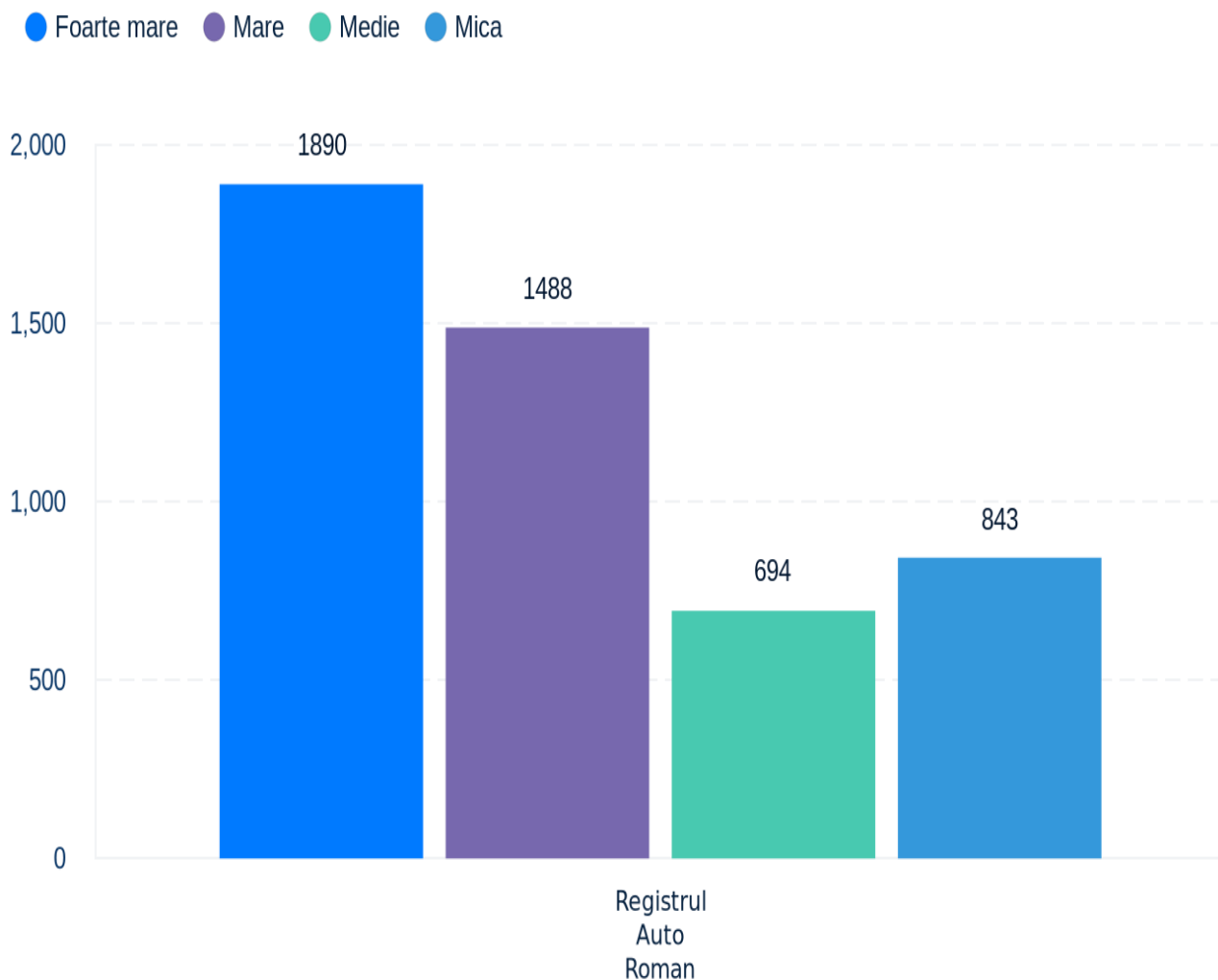
VALORI

	Tier1	Tier2	Tier3	Total
Registrul Auto Roman	918	4455	2607	7980

Proeminenta masoara vizibilitatea unui brand in cadrul unui articol; se calculeaza in functie de pozitia brandului in cadrul articolului, 1 fiind proeminenta cea mai mare si 4 fiind proeminenta cea mai mica.

GRAFIC

In perioada **01-01-2023 - 31-12-2023**, **Registrul Auto Roman** a inregistrat **1890 articole** cu proeminenta foarte mare, **1488 articole** cu proeminenta mare, **694 articole** cu proeminenta medie si **843 articole** cu proeminenta mica.



VALORI

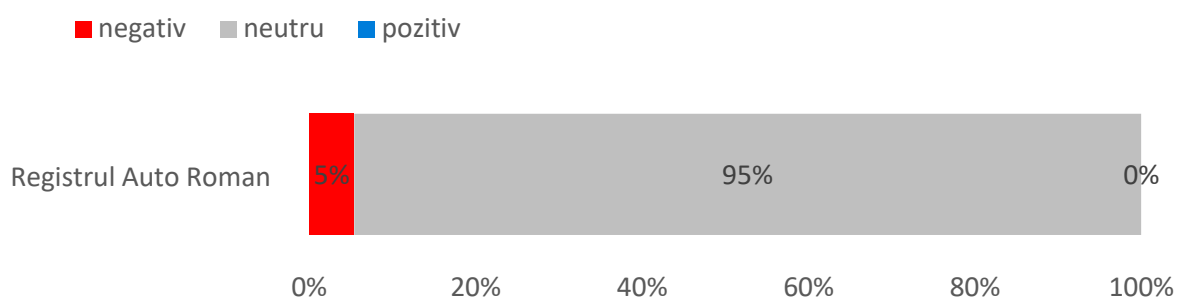
	Foarte mare	Mare	Medie	Mica	Total
Registrul Auto Roman	1890	1488	694	843	4915

TONE OF VOICE

Graficul prezinta impartirea stirilor in functie de sentimentul automat generat de anumite sintagme negative sau pozitive prezente in articolele monitorizate.

GRAFIC

In perioada **01-01-2023 - 31-12-2023**, **Registrul Auto Roman** a fost mentionat in **10985** stiri neutre si **626** stiri negative.



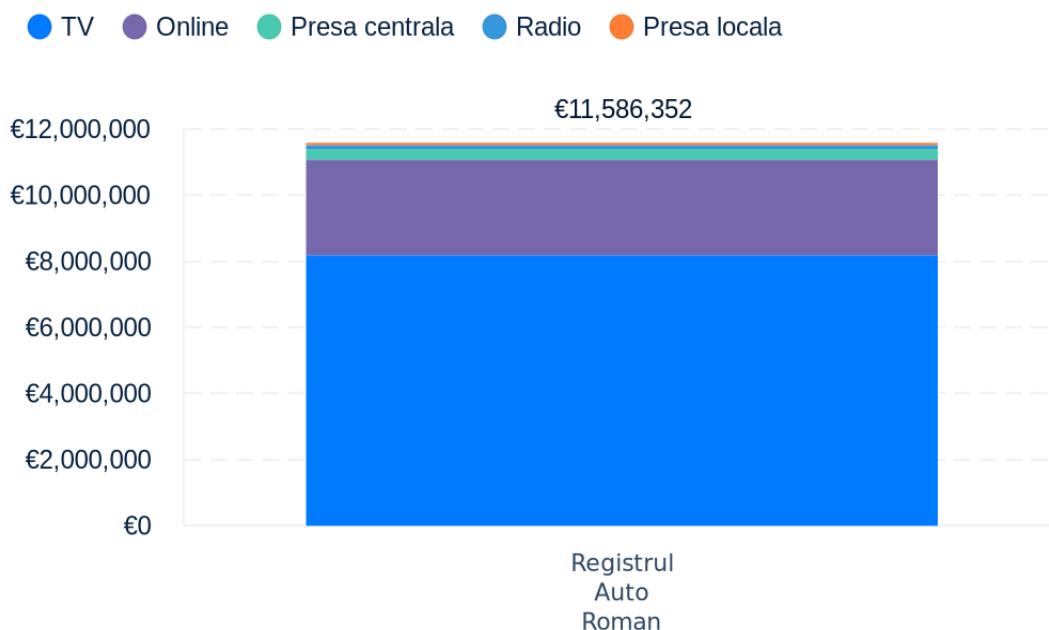
VALORI

	Negativ	Neutru	Pozitiv
Registrul Auto Roman	626	10985	0

EAV (equivalent value advertising) este un indicator utilizat in industria de comunicare si relatii publice pentru a masura valoarea de publicitate echivalenta pentru articole / stiri; se calculeaza la nivel de ratecard si in functie de fiecare canal media tine cont de suprafata articolului (print), durata stirii (radio&TV), costul publicarii unui advertorial pe site-ul respectiv sau pe un site similar (online).

GRAFIC

In perioada **01-01-2023 - 31-12-2023**, aparitiile inregistrate de **Registrul Auto Roman** au generat o valoare media de peste **€11.586.352,57**.



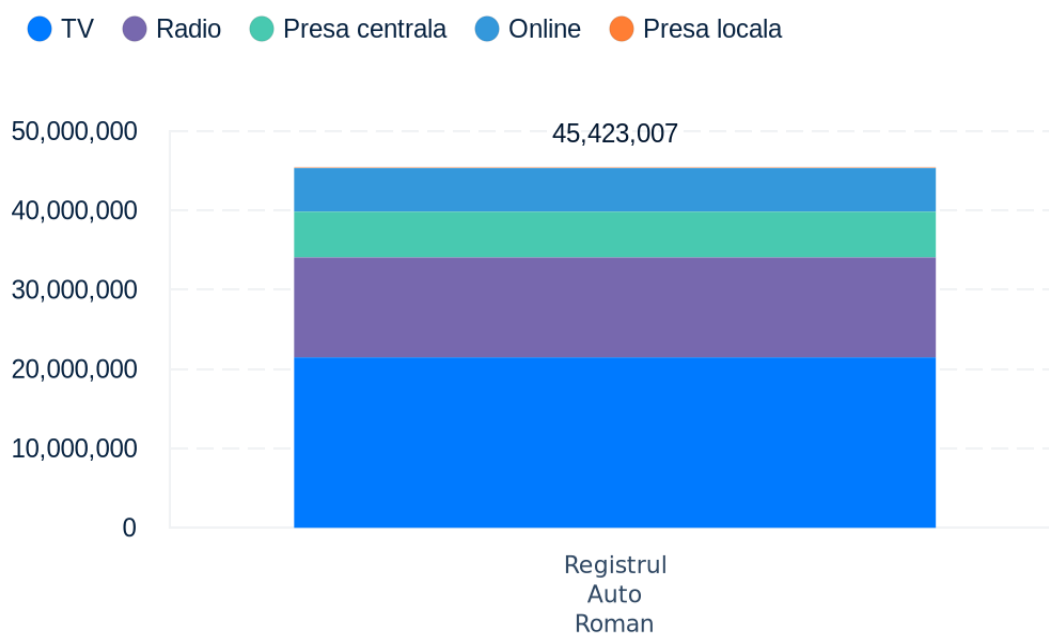
VALORI

	TV	Online	Presa centrala	Radio	Presa locala	Total
Registrul Auto Roman	€8.182.935,00	€2.888.102,00	€314.704,88	€125.539,06	€75.071,63	€11.586.352,57

Indicator care reflecta numărul brut de persoane (neunice) care ar fi avut oportunitatea de a vedea un articol.

GRAFIC

În perioada **01-01-2023 - 31-12-2023**, aparițiile înregistrate de **Registrul Auto Roman** au generat o audiență estimată de **45.423.007,00**.



VALORI

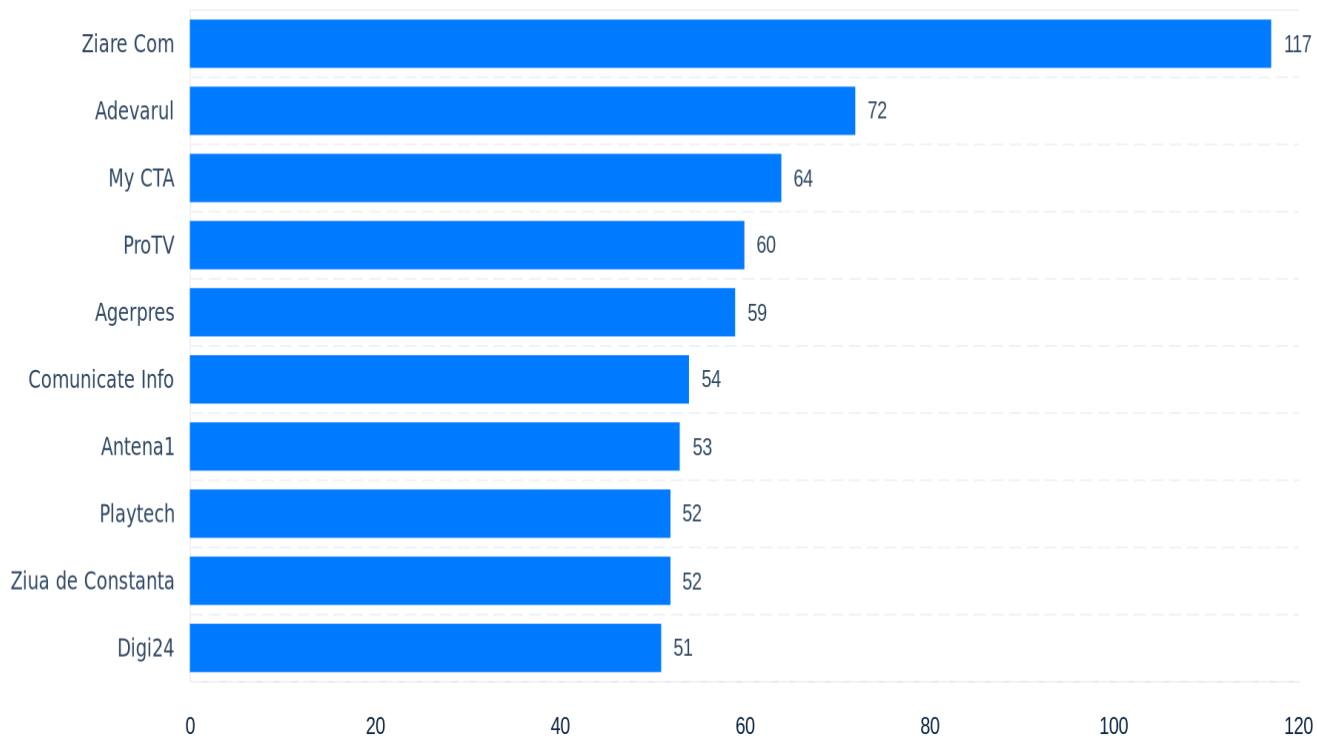
	TV	Radio	Presa centrala	Online	Presa locala	Total
Registrul Auto Roman	21.478.000,00	12.602.000,00	5.772.000,00	5.487.007,00	84.000,00	45.423.007,00

Graficul prezinta sursele care au asigurat cea mai mare acoperire media pentru categoriile analizate.

REGISTRUL AUTO ROMAN

GRAFIC

Ziare Com, Adevarul, My CTA sunt sursele in care **Registrul Auto Roman** a inregistrat cele mai multe aparitii in perioada **01-01-2023 - 31-12-2023**.

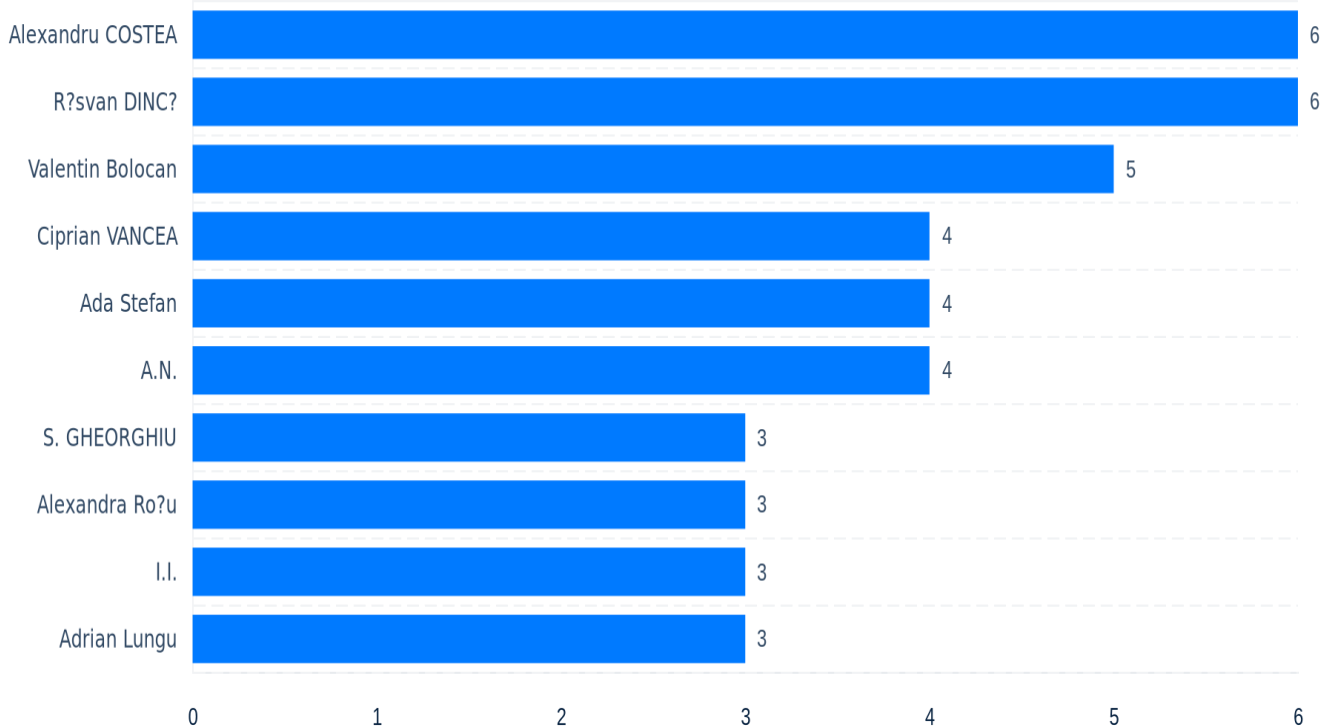


Graficul prezinta un top cu autorii care au semnat cele mai multe articole despre categoriile analizate in media traditionala.

REGISTRUL AUTO ROMAN

GRAFIC

Alexandru COSTEA, Rsvan DINC, Valentin Bolocan sunt autorii care au mentionat cel mai des **Registrul Auto Roman** in media traditionala.



Graficul prezinta evenimentele care au avut cele mai multe stiri.

REGISTRUL AUTO ROMAN

Eveniment	Nr. articole
Din 15 noiembrie, redobandirea certificatului de inmatriculare, duplicatul si inlocuirea Cartii de Identitate a vehiculului se pot face la RAR doar cu programare	539
44% dintre vehiculele controlate in trafic in primele sase luni ale acestui an aveau deficiente tehnice majore, anunta Registrul Auto Roman	531
Rezultatele actiunilor de control tehnic in trafic efectuate de Registrul Auto Roman in anul 2022	508
RAR a implementat o solutie pentru litigiile dintre operatori economici si petentii nemultumiti de servicii	217
Plenul Camerei Deputatilor a adoptat, marti, proiectul de lege privind infiintarea registrului electronic al istoricului vehiculelor rutiere	180
Registrul Auto Roman, la deschiderea Salonului Auto Bucuresti	167
Perchezitii in Capitala intr-un dosar de omologare falsa a unor vehicule	150
Asa arata masina care circula fara discurile de frana ale rotilor din spate! Inspectorii RAR au ramas fara cuvinte: 'Care poate fi logica?'	111
Politistii de la Brigada Rutira si inspectorii RAR au efectuat mai multe controale sambata noapte	88
Registrul Auto Roman: Toate anvelopele marcate cu M si S sunt de iarna	86